

ESTUDIO SOBRE LAS TRANSFERENCIAS DE LA ESTRATEGIA REGIONAL ANDALUZA PARA LA COHESIÓN E INCLUSIÓN SOCIAL (ERACIS) CON ESPECIAL ATENCIÓN A LA POBLACIÓN MIGRANTE

**XX Congreso Internacional de Investigadores en Economía Social de
CIRIEC-España**

Jaén, 2, 3 y 4 de abril de 2025

ISBN: 978-84-129789-1-9

Antonio Mata García

Universidad de Cádiz

Chaima El Hichou Ahmed

Universidad de Cádiz

María del Carmen Pérez González

Universidad de Cádiz

Manuela Ortega Gil

Universidad de Cádiz



RESUMEN

La Estrategia Regional Andaluza para la Cohesión e Inclusión Social (ERACIS) es una iniciativa impulsada por la Consejería de Igualdad y Políticas Sociales de Andalucía, cofinanciada por el Fondo Social Europeo dentro del Programa Operativo FSE Andalucía 2014-2020. Su objetivo principal es mejorar la inserción socio-laboral de personas en riesgo de exclusión social mediante itinerarios integrados y personalizados, abordando dimensiones como educación, empleo, salud y vivienda.

Uno de los colectivos con mayor presencia en las zonas desfavorecidas determinadas por la Junta de Andalucía es la población migrante, cuya integración plantea desafíos específicos. Este estudio analiza la incidencia de la ERACIS en las entidades de Economía Social beneficiarias (principalmente fundaciones y asociaciones), evaluando la distribución de las transferencias públicas y comparando su impacto en distintos territorios andaluces, como la primera fase de una investigación en dos etapas: una primera donde se analiza la distribución de los Fondos de la ERACIS entre las entidades de Economía Social beneficiarias para su aplicación en el ámbito socioeconómico de la sociedad objetivo; y, una segunda fase, a realizar próximamente, en la que se profundiza en la aplicación de tales Fondos a nivel geográfico, temático y sectorial, entre otros aspectos.

Los programas financiados en este marco han permitido la implementación de planes locales de intervención en 187 Zonas Desfavorecidas de Andalucía, beneficiando a más de 1,4 millones de personas, incluidas personas migrantes. Entre las medidas desarrolladas, se priorizó el acceso a sistemas de protección social y recursos públicos, facilitando su integración en la sociedad. Las acciones incluyeron acceso a vivienda, educación y empleo, así como programas de mediación intercultural, formación y alfabetización digital.

Sin embargo, el análisis revela que la distribución de los fondos no ha sido equitativa, ya que un número reducido de entidades ha concentrado una parte significativa de las subvenciones, concretamente diez entidades concentran el 48,7% del total de subvenciones otorgadas. Además, se ha identificado una falta de datos desglosados sobre la población migrante, lo que dificulta evaluar con precisión el impacto de las ayudas en este colectivo.

La implementación de la ERACIS ha contado con la colaboración de administraciones locales, organizaciones sin ánimo de lucro y la ciudadanía, lo que ha favorecido un enfoque participativo. No obstante, los resultados sugieren la necesidad de fortalecer los mecanismos de seguimiento y acceso a información, con el fin de mejorar la evaluación del impacto real de las subvenciones.

Este estudio contribuye a la comprensión del papel de la ERACIS como un modelo integral e inclusivo, basado en la colaboración entre el sector público y la Economía Social para abordar las desigualdades socioeconómicas. Los hallazgos obtenidos pueden servir para optimizar futuras intervenciones, garantizando una asignación de recursos más equitativa y una mejor integración de la población migrante en el tejido social y económico andaluz.

Palabras clave

ERACIS, transferencias, migrantes, economía social

INTRODUCCIÓN

A raíz del contexto de la crisis financiera internacional del año 2007, cuyos efectos negativos se tradujeron en un aumento del desempleo y la pobreza, nace el Programa Operativo Fondo Social Europeo Comunidad Autónoma de Andalucía 2014-2020, con el objetivo de fomentar el empleo, la inclusión social y la formación en la región. Este programa se enmarca dentro del Fondo Social Europeo (FSE), el principal instrumento financiero de la Unión Europea para promover la creación de empleo y garantizar oportunidades laborales justas para todos los ciudadanos. Con una inversión de 10.000 millones de euros anuales en toda Europa, el FSE financia iniciativas dirigidas a mejorar las habilidades de los trabajadores, apoyar a los jóvenes y facilitar la inserción laboral de quienes enfrentan mayores dificultades. En Andalucía, estos fondos se han traducido en más de 1.193 millones de euros destinados a mejorar la calidad del empleo, fomentar la movilidad laboral, combatir la pobreza y reforzar la educación y la formación profesional. Gracias a esta inversión, se han puesto en marcha programas como la Garantía Juvenil Andalucía, orientada a ofrecer oportunidades de empleo y formación a jóvenes desempleados, y medidas de apoyo a colectivos vulnerables, como incentivos a la contratación de personas mayores de 45 años. A través del FSE, Andalucía ha podido desarrollar políticas activas de empleo alineadas con las estrategias europeas, contribuyendo así a la recuperación económica y a un mercado laboral más inclusivo y equitativo (Junta de Andalucía s.f).

Además de las iniciativas centradas en el empleo y la formación, el Programa Operativo Fondo Social Europeo Comunidad Autónoma de Andalucía 2014-2020 también ha impulsado medidas dirigidas a la inclusión social y la lucha contra la pobreza, prestando especial atención a las zonas más desfavorecidas. En este contexto, se ha desarrollado la Estrategia Regional Andaluza para la Cohesión e Inclusión Social (ERACIS), una intervención integral que busca reducir las desigualdades y mejorar las condiciones de vida en barrios con altos índices de pobreza y marginación social. Para ello, se han identificado áreas prioritarias en las que se lleva a cabo una actuación coordinada, no solo a nivel individual, sino también comunitario y municipal, promoviendo el desarrollo local y la participación de la ciudadanía. Esta estrategia, complementaria a otras medidas como la Renta Mínima de Inserción Social en Andalucía, refuerza el compromiso del FSE con la cohesión social, asegurando que el crecimiento económico también beneficie a los colectivos más desfavorecidos y contribuya a una Andalucía más equitativa e inclusiva (Junta de Andalucía, 2018).

La Estrategia establece su modelo de indicadores de detección de vulnerabilidad basándose en tres dimensiones de la vulnerabilidad urbana: la sociodemográfica, la socioeconómica y la residencial, con un mayor peso en la dimensión socioeconómica, que representa el 50% del total, mientras que las otras dos se reparten el porcentaje restante. Aunque existen otras dimensiones metodológicas de evaluación, como la ambiental y la del marco urbano, no se incluyen en esta fase de detección. Esto se debe a que la implementación de la estrategia se realiza a través de los Planes Locales de Intervención en Zonas Desfavorecidas (PLIZD), gestionados por ayuntamientos y diputaciones, que adaptan la intervención a las características específicas de cada contexto local. Sin embargo, en la fase de seguimiento y evaluación, la estrategia introduce una nueva dimensión: la subjetiva, que mide el nivel de satisfacción tanto de los agentes implicados como de los residentes que participan en su ejecución (Díez Bermejo et al., 2020).

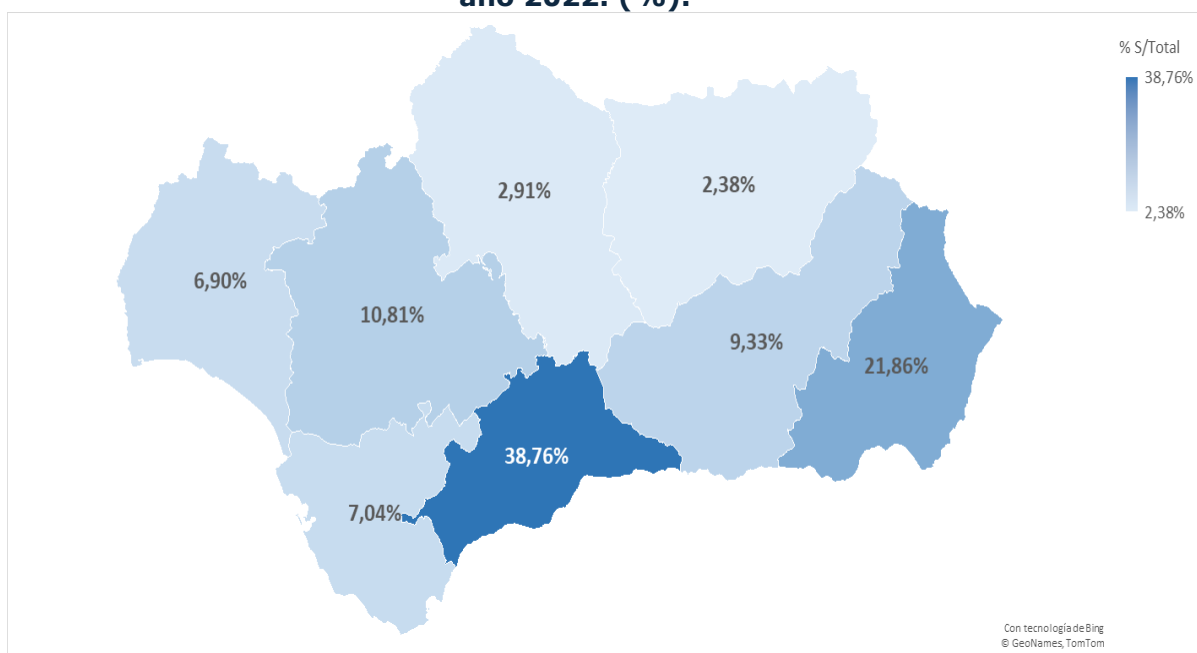
Asimismo, la Estrategia se encuentra enmarcada en diversos objetivos del Estatuto de Autonomía andaluz, y que pretende facilitar la integración plena en la sociedad andaluza, propiciando la superación de la exclusión social, así como la mejora de la calidad de vida (Junta de Andalucía, 2018, p.10). Además, como estrategia destinada a hacer frente a las desigualdades y situaciones de vulnerabilidad en las zonas desfavorecidas de la Comunidad Autónoma andaluza trata a diversos colectivos, como entre ellos a aquellos migrantes que se encuentran viviendo en estas zonas desfavorecidas.

Según todo lo anterior, este estudio tiene como objetivo principal determinar la incidencia de la ERACIS sobre las entidades de Economía Social beneficiarias (principalmente fundaciones y asociaciones), a partir de las transferencias públicas otorgadas, comparando la situación de los diferentes territorios andaluces, al respecto.

En el período 2021-2022, se detecta un aumento de la población extranjera en Andalucía de 4,14%. Este aumento se encuentra marcado por incrementos en todas las provincias, excepto Córdoba (-1.25%), siendo las provincias con mayor incremento Huelva (5.94%), Jaén (4.63%) y Málaga (5.25%).

En cuanto a la distribución de las personas migrantes en el mismo periodo no se evidencian variaciones significativas. En el año 2022, Málaga (38,76%) y Almería (21,86%) fueron, con diferencia, las provincias con el mayor porcentaje de población extranjera sobre el total. Les sigue Sevilla, con un 10,81%. En contraste, ninguna de las demás provincias alcanza el 10% del total de la población extranjera (Figura 1).

Figura 1 Distribución de la población extranjera por provincias andaluzas, año 2022. (%).



Fuente: Elaboración propia

La composición de la población extranjera en Andalucía no presenta grandes variaciones entre 2021 y 2022. En 2022, la mayoría procede de Europa (46,12%) y África (28,52%), principalmente debido a la proximidad geográfica con la región andaluza. Dentro de la población europea en Andalucía, hay una gran diversidad de nacionalidades. Sin embargo, las más numerosas son la británica (92.180 personas)

y la rumana (73.010 personas), que representan el 26,96% y el 21,35%, respectivamente, del total de europeos en la región. También tienen una presencia significativa, aunque menor, las nacionalidades italiana (7,70%), ucraniana (5,10%) y alemana (4,92%). En cuanto a la población de nacionalidad africana, la marroquí es la más predominante, con un 77,37% del total de residentes de origen africano, consolidándose como el grupo más representativo dentro de esta categoría.

Por otro lado, la población de nacionalidad latinoamericana en 2022 es muy diversa. Destacan las comunidades de Colombia (17,85%), Venezuela (11,10%) y Argentina (10,54%) como las más numerosas dentro del total de residentes de origen latinoamericano. En menor proporción, también están presentes ciudadanos de Paraguay (7,81%) y Brasil (6,54%). En cuanto a la población de nacionalidad asiática, la mayoría procede de China (51,89%), seguida de Pakistán, aunque con una representación menor. Por último, las nacionalidades de Oceanía tienen una presencia muy reducida en Andalucía, principalmente debido a la lejanía geográfica.

Tabla 1 Distribución de la población extranjera por nacionalidad y provincia de residencia (porcentaje sobre el total año y variación en porcentaje. Años 2021-2022).

Provincias	Europa	África	América	Asia	Oceanía	Apátridas	TOTAL	% S/ Total	
2021									
Almería	59.039	79.012	14.936	3.303	40	27	156.357	21,96	
Cádiz	19.690	14.639	12.498	3.650	74	58	50.609	7,11	
Córdoba	9.260	3.976	6.746	1.808	20	35	21.845	3,07	
Granada	26.186	21.526	15.747	3.790	90	35	67.374	9,46	
Huelva	23.671	18.547	4.775	1.287	10	14	48.304	6,79	
Jaén	4.191	7.254	3.907	1.453	10	85	16.900	2,37	
Málaga	164.480	41.173	48.378	18.644	263	63	273.001	38,35	
Sevilla	23.764	15.218	30.350	8.006	52	136	77.526	10,89	
% S/ Total	46,39	28,28	19,29	5,89	0,08	0,06		100,00	
2022									
Provincias	Europa	África	América	Asia	Oceanía	Apátridas	TOTAL	% S/ Total	Var ₂₁₋₂₂ (%)
Almería	59.512	83.279	16.005	3.213	44	38	162.091	21,86	3,67
Cádiz	20.833	14.727	12.737	3.778	69	81	52.225	7,04	3,19
Córdoba	8.884	4.135	6.737	1.765	15	37	21.573	2,91	- 1,25
Granada	26.632	21.978	16.575	3.853	86	33	69.157	9,33	2,65
Huelva	23.331	21.574	4.954	1.280	13	21	51.173	6,90	5,94
Jaén	4.094	7.844	4.150	1.454	11	112	17.665	2,38	4,53
Málaga	174.842	41.829	51.333	18.989	279	72	287.344	38,76	5,25
Sevilla	23.800	16.077	32.053	8.014	56	150	80.150	10,81	3,38
% S/ Total	46,12	28,52	19,50	5,71	0,08	0,07		100,00	4,14

Fuente: Instituto de Estadística y Cartografía de Andalucía. Explotación del Padrón municipal de habitantes del INE. Elaboración propia

1. Metodología

Este estudio analiza el reparto de los Fondos de la Estrategia Regional Andaluza para la Cohesión e Inclusión Social (ERACIS) entre las entidades de Economía Social beneficiarias, principalmente fundaciones y asociaciones, a partir de las transferencias públicas otorgadas en los años 2021 y 2022. Para ello, se ha llevado a cabo un análisis comparativo entre los distintos territorios andaluces con el fin de evaluar la distribución y alcance de estas subvenciones en cada zona. Este trabajo es parte de una investigación más amplia, establecidas según dos fases principales: una primera, que corresponde a este documento, donde se analiza la distribución de los Fondos de la ERACIS entre las entidades de Economía Social beneficiarias, a nivel territorial; y, una segunda –a desarrollar con posterioridad, donde se va a analizar la repercusión de dichos Fondos ejecutados en los territorios afectados.

Los datos empleados en esta investigación provienen de la Resolución de la Dirección General de Servicios Sociales, por la cual se concedieron subvenciones en régimen de concurrencia competitiva a entidades privadas y organizaciones sin ánimo de lucro. Dichas ayudas fueron formuladas bajo el amparo de la Orden de 28 de mayo de 2021, que regulaba la convocatoria para los ejercicios 2021 y 2022. Estas subvenciones estaban dirigidas a favorecer la cooperación en la implementación y desarrollo de estrategias locales de intervención en zonas desfavorecidas de Andalucía, en el marco de la Estrategia Regional Andaluza para la Cohesión e Inclusión Social, y fueron cofinanciadas por el Fondo Social Europeo dentro de las competencias de la Consejería de Igualdad, Políticas Sociales y Conciliación. Asimismo, se ha tenido en cuenta la modificación de la Resolución original, publicada el 15 de diciembre de 2021, en la que se realizaron rectificaciones relacionadas con la concesión de las subvenciones. Esta actualización ha sido incorporada en la base de datos utilizada en el presente análisis para garantizar la fiabilidad y exactitud de la información recopilada.

En total, se han registrado 197 instituciones beneficiarias, cada una de ellas con información detallada sobre los expedientes de subvención otorgados. Estos datos han sido organizados, procesados y analizados mediante el software estadístico IBM SPSS Statistics, versión 29.0.0.0, lo que ha permitido realizar un tratamiento riguroso de la información y extraer conclusiones basadas en evidencia cuantitativa sobre las características y el perfil de la distribución de los fondos de la ERACIS entre las entidades de la Economía Social.

En cuanto a los datos poblacionales sobre las personas migrantes en Andalucía se obtuvieron del Instituto de Estadística y Cartografía de Andalucía (Junta de Andalucía) (IECA, 2025).

Con este enfoque metodológico, se pretende ofrecer una visión detallada del impacto de las subvenciones en el fortalecimiento de las entidades de Economía Social en Andalucía, así como identificar posibles diferencias territoriales en la distribución de los fondos.

2. Resultados

Para este estudio, se han calculado los principales estadísticos de cada una de las variables relevantes, los cuales se presentan en la Tabla 7. Asimismo, se ha recopilado información sobre todas las entidades beneficiarias, incluyendo su frecuencia absoluta, relativa y acumulada, datos que se detallan en la Tabla 4 del Anexo.

Entre los resultados obtenidos, destaca que un grupo reducido de entidades ha recibido un porcentaje elevado de subvenciones en distintos proyectos y localidades, debido a su amplia red institucional a nivel regional. En concreto, diez entidades concentran el 48,7% del total de subvenciones otorgadas, sobresaliendo Cruz Roja Española, que ha recibido el 18,8%, y la Asociación Inserta Andalucía, con el 25,4%. Ambas organizaciones han sido beneficiarias en múltiples localidades andaluzas, como se detalla en la Tabla 2.

Tabla 2 Descriptivos de las entidades solicitantes con mayor frecuencia.

Entidad solicitante	Frecuencia Absoluta	Frecuencia Relativa	Frecuencia Relativa Acumulada
CRUZ ROJA ESPAÑOLA	37	18,8	18,8
ASOCIACIÓN POR LA FORMACIÓN PROFESIONAL INTEGRAL Y SOCIAL DE LA PERSONA - INSERTA ANDALUCÍA	13	6,6	25,4
FUNDACIÓN DON BOSCO SALESIANOS SOCIAL	10	5,1	30,5
LIGA ESPAÑOLA DE LA EDUCACIÓN Y LA CULTURA POPULAR	7	3,6	34,0
ASOCIACIÓN COOPERACIÓN Y DESARROLLO CON EL NORTE DE ÁFRICA (CODENAF)	6	3,0	37,1
FEDERACIÓN DE ASOCIACIONES SURGE	6	3,0	40,1
ASOCIACIÓN DE PADRES DE PERSONAS CON TRASTORNOS DEL ESPECTRO AUTISTA "AUTISMO SEVILLA"	5	2,5	42,6
ASOCIACIÓN INNOVA ALMERÍA	4	2,0	44,7
FUNDACIÓN MARCELINO CHAMPAGNAT	4	2,0	46,7
NUEVA ALTERNATIVA DE INTERVENCIÓN Y MEDIACIÓN - NAIM	4	2,0	48,7
El resto de las entidades	101	51,3	100,0
Total	197	100	

Fuente: Elaboración propia.

De las 91 entidades diferentes con 197 casos de beneficiarios entre las diferentes provincias andaluzas, 79 son asociaciones (recogen el 67,5% del total de las entidades presentadas), 9 fundaciones (12,7%), 2 instituciones de carácter religioso, -Diaconía y Cáritas Diocesana en las localidades de Roquetas de Mar y Huelva, respectivamente- y una institución de interés público con carácter benéfico-social, -Cruz Roja Española¹- que ha sido beneficiaria del 18,8% de las subvenciones otorgadas.

Tabla 3 Frecuencia absoluta, relativa, y acumulada de las tipologías de las entidades solicitantes.

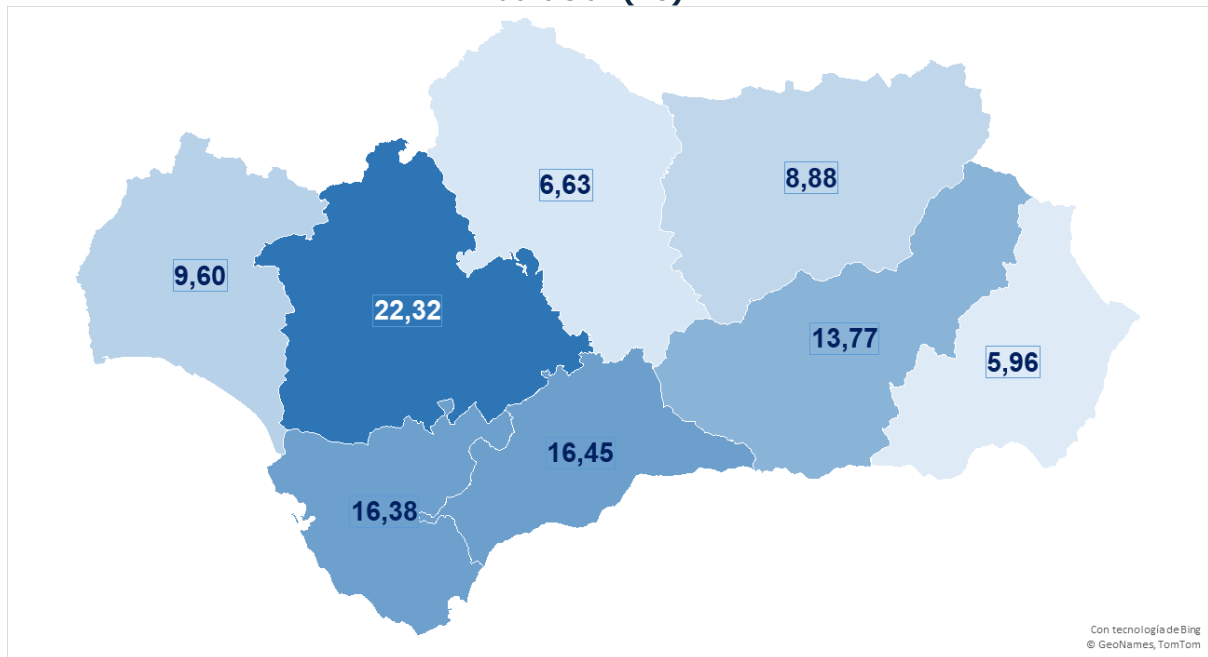
Tipología de Entidad	Frecuencia Absoluta	Frecuencia Relativa	Frecuencia Relativa Acumulada
Asociación	133	67,5	67,5
Fundación	25	12,7	80,2
Institución de carácter religioso	2	1	81,2
Organismo Público	37	18,8	100
Total	197	100	

Fuente: Elaboración propia.

Se ha comprobado que las provincias que han recibido más subvenciones otorgadas a las entidades de Economía Social son Sevilla, Málaga, Cádiz y Granada. El resto de las provincias andaluzas no llegan a un 10,0%, siendo Almería la que recibe menor aportación, con una participación que no llega al 6% del total de subvenciones otorgadas por la Consejería de Igualdad, Políticas Sociales y Conciliación perteneciente a la Junta de Andalucía (Figura 2).

¹ Aunque opera bajo el patronazgo del Estado y colabora en diversas iniciativas públicas, no es un organismo público, sino una entidad privada con funciones humanitarias, que actúa como auxiliar y colaboradora de las Administraciones Públicas en actividades sociales y humanitarias (Agencia Estatal Boletín Oficial del Estado, 2023).

Figura 2 Distribución provincial de las subvenciones concedidas en Andalucía. (%).

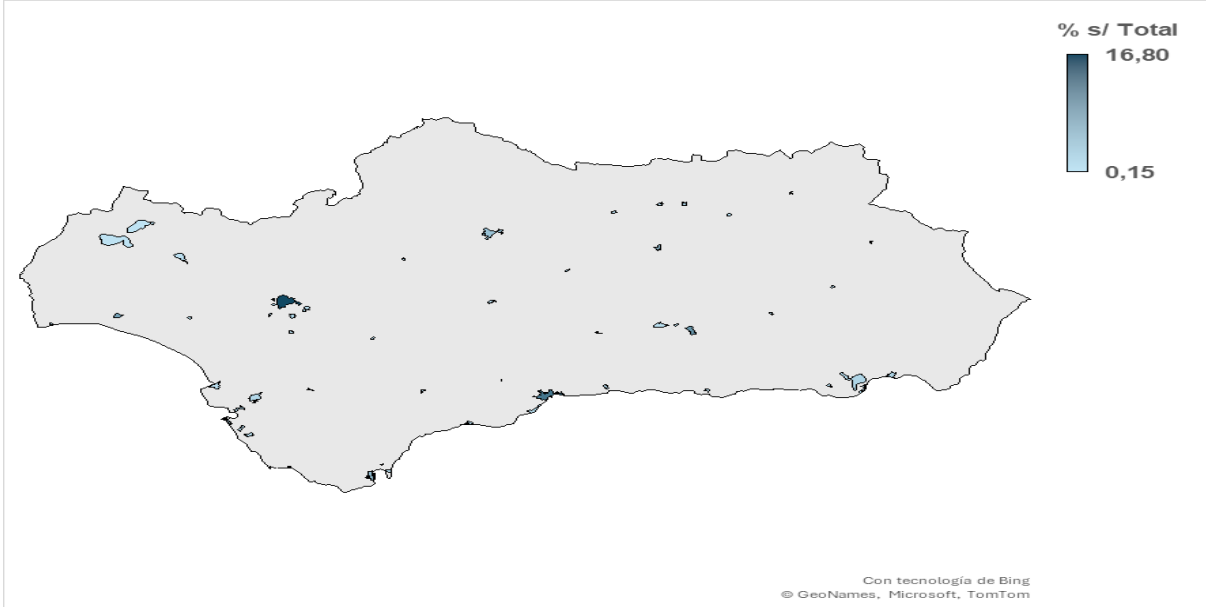


Fuente: Elaboración propia.

En cuanto a las localidades que han recibido aportaciones, los porcentajes oscilan entre Sevilla (16,80%), que encabeza la lista, y Villanueva del Arzobispo (0,15%), que registra el menor porcentaje. Las ciudades que han recibido más subvenciones son Sevilla (16,80%) y Málaga (11,79%). A continuación, se encuentra un grupo de localidades, en su mayoría capitales de provincia, con los siguientes porcentajes: Almería (2,35%), Cádiz (2,85%), Córdoba (3,91%), Granada (8,72%), Huelva (7,43%) y Jaén (4,44%). La única excepción dentro de este grupo es Algeciras (4,70%), que no es capital provincial. El resto de las localidades andaluzas no supera el 2% de las aportaciones (Tabla 5 del Anexo y Figura 3).

A partir del análisis de las aportaciones por entidades beneficiarias de la subvención, se han identificado aquéllas que han recibido un mayor porcentaje en la Resolución para el período 2021-2022. Destacan dos entidades principales: Cruz Roja Española, con un 13,34% de las subvenciones otorgadas, y la Fundación Don Bosco Salesianos Social, con un 10,39%. A continuación, se encuentra un grupo de entidades con aportaciones comprendidas entre el 10% y el 3%, entre las que se incluyen la Asociación por la Formación Profesional Integral y Social de la Persona (Inserta Andalucía), con un 9,02%, la Federación de Asociaciones Surge, con un 7,94%, y Asociación de padres de personas con Trastornos del Autista "Autismo Sevilla", con un 3,09%. El resto de las entidades beneficiarias han recibido menos del 3% de las aportaciones. En total, cinco entidades concentran el 43,78% del total de subvenciones concedidas, lo que refleja una distribución altamente concentrada de los fondos (Tabla 6 del Anexo).

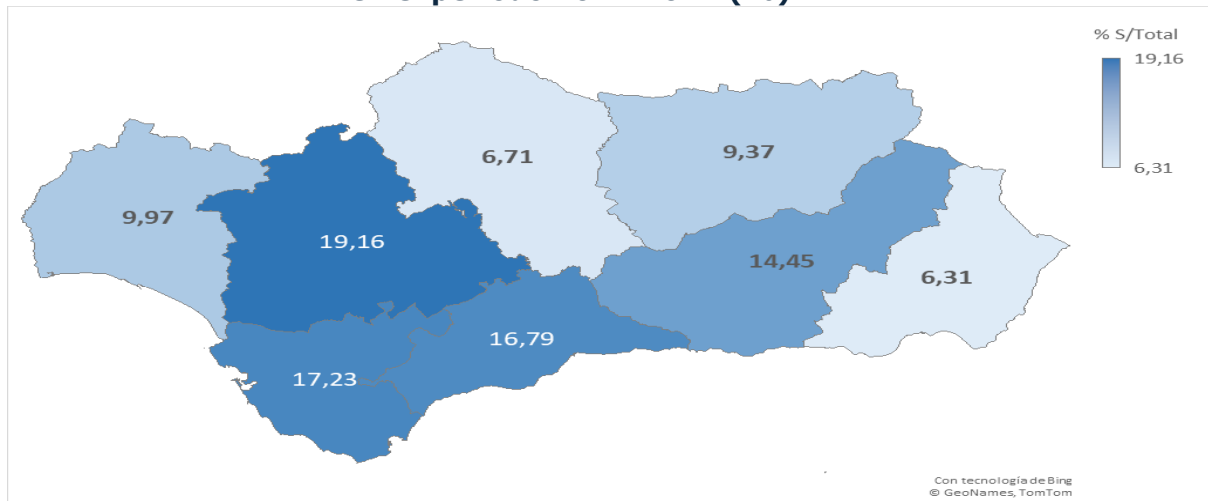
Figura 3 Distribución de las subvenciones concedidas por localidades. (%)



Fuente: Elaboración propia.

En relación con el desglose de los presupuestos aceptados, específicamente en cuanto al gasto de personal y gasto corriente, se observa que el gasto de personal presenta un rango de 418.259,43 €, con una media de 84.306,79 €. Además, muestra una gran dispersión, según lo indica su desviación típica (Tabla 7 del Anexo). En el período 2021-2022, la provincia con el mayor gasto de personal es Sevilla, con un 19,16% del total. Le siguen Cádiz (17,23%), Málaga (16,79%) y Granada (14,45%), que presentan niveles elevados de inversión en capital humano. El resto de las provincias andaluzas no alcanzan el 10% del gasto subvencionado en proyectos provinciales, según se detalla en la Figura 4.

Figura 4 Distribución del gasto de personal subvencionado por provincias en el período 2021-2022.(%).

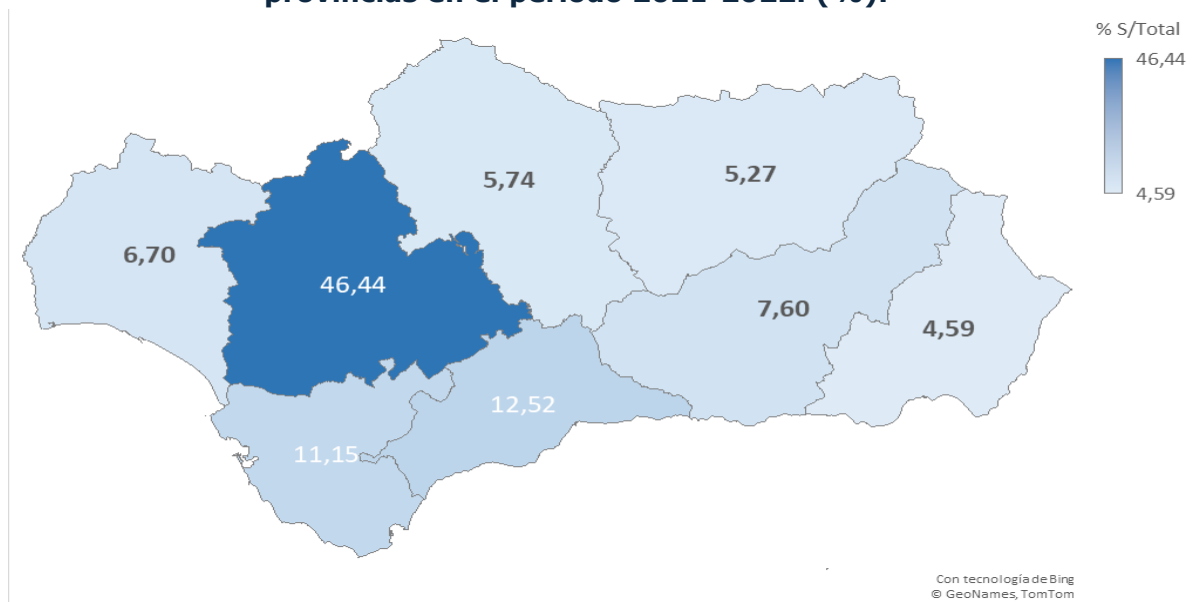


Fuente: Elaboración propia.

Con respecto al gasto corriente, su rango abarca 770.546,58 €, con una media de 10.592,81 €. Presenta una gran dispersión, como indica su desviación típica de 54.795,72 (Tabla 7 del Anexo). Durante el período 2021-2022, la provincia con el

mayor gasto corriente es Sevilla, que concentra el 46,44% del total. A continuación, aunque con cifras significativamente inferiores, se encuentran Málaga (12,52%) y Cádiz (11,15%). El resto de las provincias andaluzas no superan el 8% del gasto subvencionado en proyectos provinciales dentro de esta línea de financiación (Figura 4).

Figura 5 Distribución de los gastos corrientes subvencionado por provincias en el período 2021-2022. (%).



Fuente: Elaboración propia.

CONCLUSIONES

El análisis de la Estrategia Regional Andaluza para la Cohesión e Inclusión Social (ERACIS) y la distribución de sus Fondos a través de las entidades de Economía Social durante el período 2021-2022 permite extraer las conclusiones que se plantean a continuación.

Los resultados de este análisis ponen de manifiesto el papel fundamental de las políticas de inclusión social y empleo financiadas a través del Fondo Social Europeo (FSE) en Andalucía, facilitando el desarrollo de estrategias orientadas a la mejora de las condiciones de vida y la inserción laboral en contextos de vulnerabilidad.

Desde una perspectiva sociodemográfica, se confirma un incremento del 4,14% en la población extranjera en Andalucía entre 2021 y 2022, con una distribución estable que sitúa a Málaga (38,76%) y Almería (21,86%) como las provincias con mayor proporción de población migrante. Además, la composición de este colectivo sigue dominada por personas de origen europeo (46,12%) y africano (28,52%), con una predominancia de la comunidad británica, rumana y marroquí.

En relación con la distribución de las subvenciones, los datos revelan una concentración de los fondos en un número reducido de entidades. Diez organizaciones han recibido el 48,7% del total de ayudas, destacando Cruz Roja Española (18,8%) e Inserta Andalucía (25,4%) como las principales beneficiarias. Además, cinco entidades han concentrado el 43,78% de los recursos, lo que sugiere

la conveniencia de evaluar si este modelo de asignación permite alcanzar un impacto más amplio y diversificado en el territorio.

Desde un enfoque territorial, la distribución de las ayudas también refleja desigualdades significativas entre provincias y municipios. Mientras que Sevilla (16,80%) y Málaga (11,79%) han sido las ciudades con mayor porcentaje de subvenciones recibidas, otras provincias, como Almería, Cádiz y Córdoba, han obtenido menos del 10% de los fondos. Asimismo, la mayoría de los municipios no ha superado el 2% de las ayudas, lo que sugiere una concentración en las principales capitales de provincia.

En cuanto al gasto de personal, Sevilla lidera con un 19,16% del total, seguida por Cádiz (17,23%), Málaga (16,79%) y Granada (14,45%), mientras que el resto de las provincias no alcanzan el 10%. Por otro lado, el gasto corriente muestra una distribución aún más concentrada, con Sevilla absorbiendo el 46,44%, muy por encima de Málaga (12,52%) y Cádiz (11,15%).

Estos resultados evidencian la importancia de seguir fortaleciendo las políticas de inclusión social y empleo, garantizando que los recursos lleguen de manera equitativa a los territorios con mayores necesidades.

APORTACIONES Y LIMITACIONES

La Estrategia Regional Andaluza para la Cohesión e Inclusión Social (ERACIS) está alineada con varios Objetivos de Desarrollo Sostenible (ODS) de la Agenda 2030 de la ONU. En particular, guarda relación con los siguientes ODS: ODS 1 (fin de la pobreza), ODS 4 (educación de calidad), ODS 8 (trabajo decente y crecimiento económico), ODS 10 (reducción de desigualdades) y ODS 11 (ciudades y comunidades sostenibles). Sin embargo, el documento específico sobre la intervención en zonas desfavorecidas dentro del marco de la ERACIS menciona explícitamente solo los ODS 1 y 11 (Junta de Andalucía, 2018, p.10), lo que sugiere la oportunidad de ampliar su vinculación con otros objetivos para fortalecer su impacto social.

Uno de los principales desafíos metodológicos de este estudio ha sido la falta de datos, lo que ha dificultado un análisis más detallado sobre la asignación de los fondos y su impacto real en la sociedad. Contar con mayor acceso a la información permitiría no solo evaluar con más precisión la distribución de los recursos, sino también analizar su efectividad en la reducción de desigualdades, la mejora de oportunidades laborales y sociales en las zonas desfavorecidas, así como su impacto en el desarrollo territorial y el bienestar de la población.

En particular, la falta de datos desglosados sobre la población migrante ha limitado la posibilidad de evaluar con precisión el impacto específico de la ERACIS en este colectivo. Disponer de información más detallada sobre el acceso de las personas migrantes a los programas de inclusión, así como sobre los proyectos diseñados específicamente para este grupo, permitiría realizar estudios más completos sobre su integración social y económica.

Más allá del caso específico de la población migrante, el limitado acceso a ciertos datos dificulta una evaluación rigurosa del impacto de las subvenciones en la sociedad andaluza. Mejorar los mecanismos de seguimiento y acceso a la información no solo facilitaría un análisis más profundo de la asignación de recursos, sino que también

permitiría medir con mayor precisión su impacto en la reducción de desigualdades y en la mejora de las condiciones de vida. Esto contribuiría a una planificación más eficaz y a una asignación más equitativa de los recursos, asegurando que las estrategias implementadas respondan realmente a las necesidades de la población beneficiaria.

Bibliografía

Agencia Estatal Boletín Oficial del Estado. (2023). Orden DSA/1184/2023, de 23 de octubre, por la que se modifica la Orden SCB/801/2019, de 11 de julio, por la que se publica el texto refundido de los Estatutos de Cruz Roja Española. *Boletín Oficial del Estado*, 260, 143805-143806.

<https://www.boe.es/eli/es/o/2023/10/23/dsa1184>

Díez Bermejo, A., Rodríguez Suárez, I., Álvarez del Valle, L., Córdoba Hernández, R., Sánchez-Toscano, G., & Hernández Aja, A. (2020). La Estrategia Regional Andaluza para la Cohesión e Inclusión Social. Intervención en Zonas Desfavorecidas (ERACIS).

Ciudad y Territorio Estudios Territoriales, 159-178.

<https://doi.org/10.37230/CyTET.2021.M21.09>.

IECA (2025). Estadísticas sobre Población Extranjera. Población extranjera por país de nacionalidad y provincia de residencia según grupos quinquenales de edad y sexo. Recuperado el 01 de dic. de 2024 de:

https://www.juntadeandalucia.es/institutodeestadisticaycartografia/badea/operaciones/consulta/anual/6681?CodOper=b3_128&codConsulta=6681

Junta de Andalucía (2018). Estrategia Regional Andaluza para la Cohesión e Inserción Social. Intervención en Zonas Desfavorecidas. Recuperado de:

https://www.juntadeandalucia.es/sites/default/files/2020-12/Estrategia_Regional_Cohesion_Social-web.pdf

Junta de Andalucía. (s.f). Fondos Europeos en Andalucía 2014-2020. Recuperado de:

<https://www.juntadeandalucia.es/organismos/sae/areas/estrategia-empleo/fondos-europeos-2014-2020.html>

ANEXO

Tabla 4 Frecuencia absoluta, relativa, y acumulada del total de las entidades solicitantes.

Entidad solicitante	Frecuencia Absoluta	Frecuencia Relativa	Frecuencia Relativa Acumulada
"HOGAR ABIERTO". ASOCIACIÓN PARA ACOGIMIENTO FAMILIAR EN ANDALUCÍA	1	0,5	0,5
AOCD. ASOCIACIÓN OLOTENSE CONTRA LA DROGA	1	0,5	1
APADIS BAHÍA DE ALGECIRAS- ASOCIACIÓN DE PADRES DE DISCAPACITADOS INTELECTUALES DE LA BAHÍA DE ALGECIRAS	1	0,5	1,5
ASOC DE PROMOCION E INVESTIGACIÓN GITANA DE LA AXARQUIA	1	0,5	2
ASOCIACIÓN "AGUA VIVA"	1	0,5	2,5
ASOCIACIÓN "INTEGRACIÓN PARA LA VIDA"	1	0,5	4,1
ASOCIACIÓN ACOMPAÑAMIENTO EDUCATIVO FAMILIAR-AEFAM	1	0,5	4,6
ASOCIACIÓN AFIM21	1	0,5	6,1
ASOCIACIÓN AL-GEA	1	0,5	7,6
ASOCIACIÓN ALMANJÁYAR EN FAMILIA (ALFA)	1	0,5	8,1
ASOCIACIÓN ANDALUZA POR LA SOLIDARIDAD Y LA PAZ "ASPA"	1	0,5	8,6
ASOCIACIÓN ANIMACION MALACITANA	1	0,5	9,1
ASOCIACION ARCA-EMPLEO	1	0,5	10,2
ASOCIACIÓN ARCA-EMPLEO	1	0,5	9,6
ASOCIACIÓN BAF NA SOLIDARIA	1	0,5	11,7
ASOCIACIÓN C.I.M.A. (COLECTIVO DE INTERVENCIÓN EN MEDIO ABIERTO)	1	0,5	12,2
ASOCIACIÓN CEAIN CENTRO DE ACOGIDA DE INMIGRANTES	1	0,5	12,7
ASOCIACIÓN CENTRO DE INICIATIVAS PARA LA COOPERACIÓN BATÁ	1	0,5	13,2
ASOCIACIÓN CENTRO SOCIO-CULTURAL DE ADULTOS "ZAJDIN"	1	0,5	13,7
ASOCIACIÓN COORDINADORA COMARCAL ALTERNATIVAS	1	0,5	17,3
ASOCIACIÓN COORDINADORA DE SPIERTA	1	0,5	17,8
ASOCIACIÓN DE AYUDA AL TOXICOMANO ASOCIACIÓN NUEVA ILUSIONA. T.A.N.I.	1	0,5	19,8
ASOCIACIÓN DE FAMILIARES DE ENFERMOS DE ALZHEIMER DEL ALJARAFE	1	0,5	20,3
ASOCIACIÓN DE MUJERES GITANAS "AKHERDI Y TROMIPE N"	1	0,5	20,8
ASOCIACIÓN DE MUJERES LA MURALLA DE JAÉN	1	0,5	21,3
ASOCIACIÓN DE VOLUNTARIOS DE ACCIÓN SOCIAL "A.V.A.S."	1	0,5	24,4
ASOCIACIÓN EDUCACIÓN Y CULTURA	1	0,5	24,9
ASOCIACIÓN ENTRE AMIGOS DE SEVILLA	1	0,5	26,4
ASOCIACIÓN FAMILIAR "LA OLIVA"	1	0,5	26,9
ASOCIACIÓN GITANA ANAQUERANDO DE GRANADA	1	0,5	27,4
ASOCIACIÓN HOGAR MARIPOSAS	1	0,5	27,9
ASOCIACIÓN INCLUDD POR LA INCLUSIÓN, LOS DERECHOS SOCIALES Y EL DESARROLLO HUMANO	1	0,5	28,4
ASOCIACIÓN ÍTACA PARA EL DESARROLLO E INCLUSIÓN DE LA INFANCIA Y JUVENTUD	1	0,5	32
ASOCIACION JUVENIL "CARABELA"	1	0,5	32,5
ASOCIACIÓN LA CASA DE TODOS	1	0,5	33
ASOCIACIÓN LA ESPIRAL	1	0,5	33,5
ASOCIACIÓN MÁLAGA ACOGE	1	0,5	34
ASOCIACIÓN MOVIMIENTO POR LA PAZ, EL DESARME Y LA LIBERTAD	1	0,5	36
ASOCIACIÓN MUJER EMANCIPADA	1	0,5	36,5
ASOCIACIÓN PARA EL DESARROLLO DE PROGRAMAS SOCIOCOMUNITARIOS, EDUCATIVOS, PREVENCIÓN DE LA EXCLUSIÓN SOCIAL E INTEGRACIÓN DE PERSONAS CON DISCAPACIDAD ALENDROY	1	0,5	38,1
ASOCIACIÓN PASOS- PARTICIPACIÓN Y SOSTENIBILIDAD	1	0,5	39,6
ASOCIACIÓN PLATAFORMA DE COMUNICACIÓN COMUNITARIA ONDA COLOR	1	0,5	41,1
ASOCIACIÓN PRO INMIGRANTES DE CÓRDOBA - APIC	1	0,5	48,2
ASOCIACIÓN PRO-PERSONAS CON NECESIDADES SOCIOEDUCATIVAS ESPECIALES Y/O DEPENDIENTES-ASANSULL	1	0,5	48,7
ASOCIACIÓN PRODIVERSA- PROGRESO Y DIVERSIDAD	1	0,5	49,2
ASOCIACIÓN REALIDADES PARA LA INTEGRACIÓN SOCIAL	1	0,5	50,8
ASOCIACIÓN RURAL DESARROLLO Y COOPERACIÓN EUROPEA CULTU- RAE	1	0,5	51,3
ASOCIACIÓN SOLIDARIOS EN RONDA	1	0,5	51,8
ASOCIACIÓN VILLANUEVA CONTRA LAS DROGAS	1	0,5	52,3
ASOCIACIÓN VIVE	1	0,5	52,8
ASOCIACIÓN YMCA	1	0,5	53,3
AVANTI ANDALUCÍA SIGLO XXI	1	0,5	53,8
DIACONIA	1	0,5	73,1
ENCUENTROS DEL SUR	1	0,5	73,6
FEDERACIÓN DE PERSONAS CON DISCAPACIDAD FÍSICA Y/U ORGÁNICA DE HUELVA (COCEMFE HUELVA)	1	0,5	77,2
FEDERACIÓN NACIONAL DE ASOCIACIONES DE MUJERES GITANAS KAMIRA	1	0,5	77,7
FUNDACIÓN CRUZ BLANCA	1	0,5	78,2
FUNDACIÓN EUROPEA PARA LA COOPERACIÓN NORTE-SUR	1	0,5	83,8
FUNDACIÓN GRANADINA DE SOLIDARIDAD VIRGEN DE LAS ANGIUSTIAS PROYECTO HOMBRE	1	0,5	84,3
FUNDACIÓN MARGENES Y VINCULOS	1	0,5	86,8
NUOVO HOGAR BETANIA	1	0,5	94,9
ASOCIACIÓN COORDINADORA DE LUCHA CONTRA LAS DROGODEPENDENCIAS-BARRIO VIVO	1	0,5	97
ASOCIACIÓN DE AYUDA A PERSONAS CON DISCAPACIDAD INTELECTUAL Y SUS FAMILIAS, DE SANLÚCAR, CHIPIONA, ROTA Y TREBUJENA	1	0,5	97,5
ASOCIACIÓN DE DROGODEPENDENCIA COMARCA DE RONDA (ARDE)	1	0,5	98
ASOCIACIÓN PALMEÑA DE AYUDA AL DROGODEPENDIENTE GUADALQUIVIR	1	0,5	98,5
CÁRITAS DIOCESANA DE HUELVA	1	0,5	99
ASOCIACIÓN "GRANADA ACOGE"	2	1	3,6
ASOCIACIÓN ADOLESCENCIA E INFANCIA EN RIESGO DE EXCLUSIÓN SOCIAL (A.I.R.E.S)	2	1	5,6
ASOCIACIÓN AL SERVICIO DE LA INVESTIGACIÓN Y LA TECNOLOGÍA ASIT	2	1	7,1
ASOCIACIÓN ARRABAL- A.I.D.	2	1	11,2
ASOCIACIÓN ENGLOBAL- INTEGRACIÓN LABORAL, SOCIAL Y EDUCATIVA	2	1	25,9
ASOCIACIÓN INCLUSIÓN, CIUDADANÍA, DIVERSIDAD Y EDUCACIÓN - INCIDE	2	1	29,4
ASOCIACIÓN MUNDO ACOGE	2	1	37,6
ASOCIACIÓN PARA LA INTERVENCIÓN CON MENORES EN RIESGO SOCIAL "IMERIS"	2	1	39,1
ASOCIACIÓN PAZ Y BIEN	2	1	40,6
ASOCIACIÓN PROFESIONALES DE MEDIACIÓN SOCIAL "EQUA"	2	1	50,3
FUNDACIÓN SEVILLA ACOGE	2	1	87,8
FUNDACIÓN VALDOCCO	2	1	88,8
INSTITUTO ROMANO PARA ASUNTOS SOCIALES Y CULTURALES	2	1	100
ASOCIACIÓN CULTURAL PARA LA DEFENSA DEL PATRIMONIO TAMAIDE	3	1,5	19,3
ASOCIACIÓN MARROQUÍ PARA LA INTEGRACIÓN DE LOS INMIGRANTES	3	1,5	35,5
RADIO ECCA FUNDACIÓN CANARIA	3	1,5	96,4
ASOCIACIÓN INNOVA ALMERÍA	4	2	31,5
FUNDACIÓN MARCELINO CHAMPAGNAT	4	2	86,3
NUEVA ALTERNATIVA DE INTERVENCIÓN Y MEDIACIÓN - NAIM	4	2	94,4
ASOCIACIÓN DE PADRES DE PERSONAS CON TRASTORNOS DEL ESPECTRO AUTISTA "AUTISMO SEVILLA"	5	2,5	23,9
ASOCIACIÓN COOPERACIÓN Y DESARROLLO CON EL NORTE DE ÁFRICA (CODENAF)	6	3	16,8
FEDERACIÓN DE ASOCIACIONES SURGE	6	3	76,6
LIGA ESPAÑOLA DE LA EDUCACIÓN Y LA CULTURA POPULAR	7	3,6	92,4
FUNDACIÓN DON BOSCO SALESIANOS SOCIAL	10	5,1	83,2
ASOCIACIÓN POR LA FORMACIÓN PROFESIONAL INTEGRAL Y SOCIAL DE LA PERSONA - INSERTA ANDALUCÍA	13	6,6	47,7
CRUZ ROJA ESPAÑOLA	37	18,8	72,6
Total	197	100	

Fuente: Elaboración propia

Tabla 5 Aportación concedida por localidades, y su porcentaje sobre el total.

Localidad	Aportación concedida	% s/ Total
Alcalá de Guadaíra	162.357,58	0,89
Algeciras	855.481,95	4,70
Almería	428.513,77	2,35
Almonte	35.355,14	0,19
Álora	46.507,94	0,26
Andújar	150.090,47	0,82
Arcos de la Frontera	32.826,92	0,18
Atarfe	149.782,07	0,82
Baena	301.014,81	1,65
Bailén	100.735,16	0,55
Barbate	49.630,93	0,27
Baza	38.013,40	0,21
Cádiz	518.442,39	2,85
Camas	148.522,51	0,82
Chiclana de la Frontera	142.794,77	0,78
Córdoba	712.978,17	3,91
Coria del Río	59.829,33	0,33
Cortegana	82.073,67	0,45
Dos Hermanas	298.919,47	1,64
El Ejido	167.579,99	0,92
El Puerto de Santa María	256.074,43	1,41
Fuente Vaqueros	146.091,98	0,80
Granada	1.587.940,87	8,72
Guadix	232.804,39	1,28
Huelva	1.354.239,84	7,43
Huércar	65.717,42	0,36
Isla Cristina	124.490,58	0,68
Jaén	809.433,77	4,44
Jerez de la Frontera	275.220,77	1,51
La Línea de la Concepción	302.297,90	1,66
Linares	410.274,41	2,25
Loja	119.695,73	0,66
Los Palacios-Villafranca	50.051,69	0,27
Málaga	2.147.616,98	11,79
Marbella	74.813,22	0,41
Minas Río Tinto	152.688,96	0,84
Morón de la Frontera	33.150,96	0,18
Motril	169.034,27	0,93
Palma del Río	105.212,94	0,58
Puente Genil	62.414,00	0,34
Ronda	151.077,83	0,83
Roquetas de Mar	162.433,48	0,89
San Fernando	194.132,72	1,07
San Juan de Aznalfarache	252.658,81	1,39
San Roque	203.271,82	1,12
Sanlúcar de Barrameda	154.684,79	0,85
Sevilla	3.061.282,82	16,80
Torremolinos	306.186,38	1,68
Úbeda	146.967,40	0,81
Vélez-Málaga	270.059,98	1,48
Vícar	327.646,62	1,80
Villanueva del Arzobispo	26.755,00	0,15
Total	18.217.873,20	100,00

Elaboración propia.

Tabla 6 Aportación concedida por Entidades Solicitantes, y su porcentaje sobre el total.

Entidad solicitante	Aportación concedida	% S / Total
"HOGAR ABIERTO", ASOCIACIÓN PARA ACOGIMIENTO FAMILIAR EN ANDALUCÍA	27.284,92	0,15
A OCD, ASOCIACIÓN OLO TENSE CONTRA LA DROGA	110.776,58	0,61
APADIS BAHÍA DE ALGECIRAS - ASOCIACIÓN DE PADRES DE DISCAPACITADOS INTELECTUALES DE LA BAHÍA DE ALGECIRAS	17.912,14	0,10
ASOC DE PROMOCION E INVESTIGACIÓN GITANA DE LA AXARQUIA	110.582,14	0,61
ASOCIACIÓN "AGUA VIVA"	158.349,15	0,87
ASOCIACIÓN "GRANADA ACOGE"	208.612,12	1,15
ASOCIACIÓN "INTEGRACIÓN PARA LA VIDA"	94.643,50	0,52
ASOCIACIÓN ACOMPAÑAMIENTO EDUCATIVO FAMILIAR-AEFAM	5.902,81	0,03
ASOCIACIÓN ADOLESCENCIA E INFANCIA EN RIESGO DE EXCLUSIÓN SOCIAL (A.I.R.E.S)	119.913,24	0,66
ASOCIACIÓN AFIM21	87.113,12	0,48
ASOCIACIÓN AL SERVICIO DE LA INVESTIGACIÓN Y LA TECNOLOGÍA ASIT	171.232,39	0,94
ASOCIACIÓN AL-GEA	40.954,97	0,22
ASOCIACIÓN ALMANJÁYAR EN FAMILIA (ALFA)	190.740,17	1,05
ASOCIACIÓN ANDALUZA POR LA SOLIDARIDAD Y LA PAZ "ASPA"	60.493,74	0,33
ASOCIACIÓN ANIMACION MALACITANA	140.945,47	0,77
ASOCIACIÓN ARCA-EMPLEO	139.751,61	0,77
ASOCIACIÓN ARRABAL- A.I.D.	141.043,41	0,77
ASOCIACIÓN BAENA SOLIDARIA	159.167,04	0,87
ASOCIACIÓN C.I.M.A. (COLECTIVO DE INTERVENCIÓN EN MEDIO ABIERTO)	395.592,40	2,17
ASOCIACIÓN CEAIN CENTRO DE ACOGIDA DE INMIGRANTES	58.477,05	0,32
ASOCIACIÓN CENTRO DE INICIATIVAS PARA LA COOPERACIÓN BATÁ	49.271,10	0,27
ASOCIACIÓN CENTRO SOCIO-CULTURAL DE ADULTOS "ZADIN"	177.579,61	0,97
ASOCIACIÓN COOPERACIÓN Y DESARROLLO CON EL NORTE DE ÁFRICA (CODENAF)	303.588,70	1,67
ASOCIACIÓN COORDINADORA COMARCAL ALTERNATIVAS	136.385,98	0,75
ASOCIACIÓN COORDINADORA DE LUCHA CONTRA LAS DROGODEPENDENCIAS-BARRIO VIVO	142.705,91	0,78
ASOCIACIÓN COORDINADORA DESPIERTA	125.142,67	0,69
ASOCIACIÓN CULTURAL PARA LA DEFENSA DEL PATRIMONIO TAMAIDE	131.767,08	0,72
ASOCIACIÓN DE AYUDA A PERSONAS CON DISCAPACIDAD INTELECTUAL Y SUS FAMILIAS, DE SANLÚCAR, CHIPIONA, ROTA Y TREBUJENA	97.164,18	0,53
ASOCIACIÓN DE AYUDA AL TOXICOMANO ASOCIACIÓN NUEVA ILUSIONA. T.A.N.I.	143.977,77	0,79
ASOCIACIÓN DE DROGODEPENDENCIA COMARCA DE RONDA (ARDE)	14.308,12	0,08
ASOCIACIÓN DE FAMILIARES DE ENFERMOS DE ALZHEIMER DEL ALJARAFE	101.598,55	0,56
ASOCIACIÓN DE MUJERES GITANAS "AKHERDI Y TROMPEN"	164.791,18	0,90
ASOCIACIÓN DE MUJERES LA MURALLA DE JAÉN	86.286,00	0,47
ASOCIACIÓN DE PADRES DE PERSONAS CON TRASTORNOS DEL ESPECTRO AUTISTA "AUTISMO SEVILLA"	563.770,80	3,09
ASOCIACIÓN DE VOLUNTARIOS DE ACCIÓN SOCIAL "A.V.A.S."	62.414,00	0,34
ASOCIACIÓN EDUCACIÓN Y CULTURA	88.826,62	0,49
ASOCIACIÓN ENGLOBAL, INTEGRACIÓN LABORAL, SOCIAL Y EDUCATIVA	88.187,15	0,48
ASOCIACIÓN ENTRE AMIGOS DE SEVILLA	82.440,36	0,45
ASOCIACIÓN FAMILIAR "LA OLIVA"	112.921,56	0,62
ASOCIACIÓN GITANA ANAQUERANDO DE GRANADA	434.139,11	2,38
ASOCIACIÓN HOGAR MARIPOSAS	15.811,44	0,09
ASOCIACIÓN INCLUDD POR LA INCLUSIÓN, LOS DERECHOS SOCIALES Y EL DESARROLLO HUMANO	53.555,93	0,29
ASOCIACIÓN INCLUSIÓN, CIUDADANÍA, DIVERSIDAD Y EDUCACIÓN - INCIDE	248.411,04	1,36
ASOCIACIÓN INNOVA ALMERÍA	145.973,50	0,80
ASOCIACIÓN ÍTACA PARA EL DESARROLLO E INCLUSIÓN DE LA INFANCIA Y JUVENTUD	43.001,00	0,24
ASOCIACIÓN JUVENIL "CARABELA"	61.988,56	0,34

Entidad solicitante	Aportación concedida	% S / Total
ASOCIACIÓN LA CASA DE TODOS	30.520,71	0,17
ASOCIACIÓN LA ESPIRAL	49.630,93	0,27
ASOCIACIÓN MÁLAGA ACOGE	59.378,13	0,33
ASOCIACIÓN MARROQUÍ PARA LA INTEGRACIÓN DE LOS INMIGRANTES	373.683,32	2,05
ASOCIACIÓN MOVIMIENTO POR LA PAZ, EL DESARME Y LA LIBERTAD	104.638,57	0,57
ASOCIACIÓN MUJER EMANCIPADA	35.109,17	0,19
ASOCIACIÓN MUNDO ACOGE	64.670,36	0,35
ASOCIACIÓN PALMEÑA DE AYUDA AL DROGODEPENDIENTE GUADALQUIVIR	71.081,29	0,39
ASOCIACIÓN PARA EL DESARROLLO DE PROGRAMAS SOCIOCOMUNITARIOS, EDUCATIVOS, PREVENCIÓN DE LA EXCLUSIÓN SOCIAL E INTEGRACIÓN DE PERSONAS CON DISCAPACIDAD ALENDOY	117.350,84	0,64
ASOCIACIÓN PARA LA INTERVENCIÓN CON MENORES EN RIESGO SOCIAL "IMERIS"	179.120,96	0,98
ASOCIACIÓN PASOS- PARTICIPACIÓN Y SOSTENIBILIDAD	65.717,42	0,36
ASOCIACIÓN PAZ Y BIEN	30.337,64	0,17
ASOCIACIÓN PLATAFORMA DE COMUNICACIÓN COMUNITARIA ONDA COLOR	147.555,09	0,81
ASOCIACIÓN POR LA FORMACIÓN PROFESIONAL INTEGRAL Y SOCIAL DE LA PERSONA - INSERTA ANDALUCÍA	1.642.345,65	9,02
ASOCIACIÓN PRO INMIGRANTES DE CÓRDOBA - APIC	40.451,81	0,22
ASOCIACIÓN PRODIVERSA- PROGRESO Y DIVERSIDAD	126.655,23	0,70
ASOCIACIÓN PROFESIONALES DE MEDIACIÓN SOCIAL "EQUA"	43.438,67	0,24
ASOCIACIÓN PRO-PERSONAS CON NECESIDADES SOCIOEDUCATIVAS ESPECIALES Y/O DEPENDIENTES- ASANSULL	54.273,08	0,30
ASOCIACIÓN REALIDADES PARA LA INTEGRACIÓN SOCIAL	42.020,17	0,23
ASOCIACIÓN RURAL DESARROLLO Y COOPERACIÓN EUROPEA CULTU- RAE	44.029,98	0,24
ASOCIACIÓN SOLIDARIOS EN RONDA	51.319,00	0,28
ASOCIACIÓN VILLANUEVA CONTRA LAS DROGAS	26.755,00	0,15
ASOCIACIÓN VIVE	31.985,54	0,18
ASOCIACIÓN YMCA	42.479,43	0,23
AVANTI ANDALUCÍA SIGLO XXI	269.500,83	1,48
CÁRITAS DIOCESANA DE HUELVA	12.098,70	0,07
CRUZ ROJA ESPAÑOLA	2.431.094,91	13,34
DIACONÍA	31.558,34	0,17
ENCUENTROS DEL SUR	73.932,50	0,41
FEDERACIÓN DE ASOCIACIONES SURGE	1.447.229,68	7,94
FEDERACIÓN DE PERSONAS CON DISCAPACIDAD FÍSICA Y/U ORGÁNICA DE HUELVA (COCEMFE HUELVA)	25.808,35	0,14
FEDERACIÓN NACIONAL DE ASOCIACIONES DE MUJERES GITANAS KAMIRA	92.066,58	0,51
FUNDACIÓN CRUZ BLANCA	69.280,20	0,38
FUNDACIÓN DON BOSCO SALESIANOS SOCIAL	1.893.575,50	10,39
FUNDACIÓN EUROPEA PARA LA COOPERACIÓN NORTE-SUR	48.685,83	0,27
FUNDACIÓN GRANADINA DE SOLIDARIDAD VIRGEN DE LAS ANGUSTIAS PROYECTO HOMBRE	91.471,72	0,50
FUNDACIÓN MARCELINO CHAMPAGNAT	229.296,71	1,26
FUNDACIÓN MARGENES Y VINCULOS	388.806,82	2,13
FUNDACIÓN SEVILLA ACOGE	182.140,23	1,00
FUNDACIÓN VALDOCCO	395.777,16	2,17
INSTITUTO ROMANO PARA ASUNTOS SOCIALES Y CULTURALES	22.230,09	0,12
LIGA ESPAÑOLA DE LA EDUCACIÓN Y LA CULTURA POPULAR	433.292,05	2,38
NUEVA ALTERNATIVA DE INTERVENCIÓN Y MEDIACIÓN - NAIM	208.834,12	1,15
NUEVO HOGAR BETANIA	83.039,65	0,46
RADIO ECCA FUNDACIÓN CANARIA	198.109,35	1,09
Total	18.217.873,20	100,00

Elaboración propia.

Tabla 7 Estadísticos descriptivos.

Estadísticos			Estadísticos			Estadísticos		
Presupuesto aceptado			Gastos de personal			Gastos corrientes		
N	Válido	197	N	Válido	197	N	Válido	197
	Perdidos	0		Perdidos	0		Perdidos	0
	Media	94.899,60		Media	84.306,79		Media	10.592,81
	Mediana	69.452,01		Mediana	63.077,75		Mediana	5.033,05
	Desv. estándar	86.653,46		Desv. estándar	66.300,20		Desv. estándar	54.795,72
	Rango	801.854,73		Rango	418.259,43		Rango	770.546,58
	Mínimo	7.145,55		Mínimo	1.386,00		Mínimo	-
	Máximo	809.000,28		Máximo	419.645,43		Máximo	770.546,58
Estadísticos			Estadísticos			Estadísticos		
Anualidad 2021			Anualidad 2022			Aportación concedida		
N	Válido	197	N	Válido	197	N	Válido	197
	Perdidos	0		Perdidos	0		Perdidos	0
	Media	7.226,73		Media	85.249,78		Media	92.476,51
	Mediana	26,13		Mediana	62.848,45		Mediana	68.069,74
	Desv. estándar	15.754,00		Desv. estándar	80.407,57		Desv. estándar	86.477,50
	Rango	159.723,34		Rango	764.643,77		Rango	803.097,47
	Mínimo	-		Mínimo	5.902,81		Mínimo	5.902,81
	Máximo	159.723,34		Máximo	770.546,58		Máximo	809.000,28
Estadísticos			Estadísticos					
Porcentaje de Financiación			Puntuación Final					
N	Válido	197	N	Válido	197			
	Perdidos	0		Perdidos	0			
	Media	96,53		Media	64,67			
	Mediana	100,00		Mediana	65,03			
	Desv. estándar	9,62		Desv. estándar	10,84			
	Rango	62,00		Rango	46,12			
	Mínimo	38,00		Mínimo	40,50			
	Máximo	100,00		Máximo	86,62			

Elaboración propia.